



Le PIPA dévoile la nouvelle édition de son enquête annuelle sur l'emploi : 459 emplois supplémentaires sur le Parc en 2016

Véritable outil de mesure du dynamisme et de l'attractivité du PIPA, l'enquête annuelle du SMPIPA permet chaque année de dresser un tableau précis de l'évolution de l'emploi au sein du Parc. En 2016, le Parc affiche une croissance remarquable en comptabilisant 459 emplois supplémentaires.

▲ Un Parc qui poursuit sa croissance ...

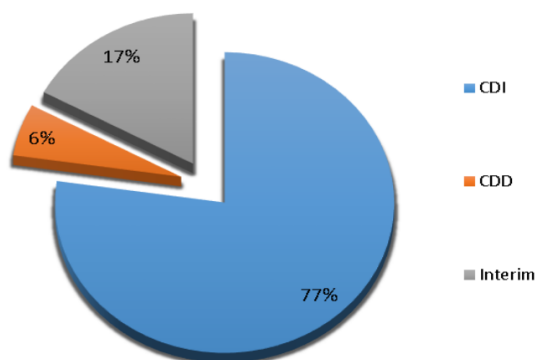
Situé à proximité immédiate de l'agglomération lyonnaise, le **Parc Industriel de la Plaine de l'Ain (PIPA)** représente une opportunité unique d'implantation d'entreprises dans la **deuxième région économique de France**. Sur près de 1000 hectares, le Parc propose des solutions foncières (290 ha) et immobilières aux entreprises en quête d'opportunités.

En 2016, ce sont 16 nouvelles entreprises qui se sont implantées sur le PIPA (agences d'intérim, entreprises spécialisées dans l'aménagement, l'électricité ou encore dans les menuiseries aluminium...). **Depuis 2008, le Parc a ainsi accueilli 54 entreprises.**

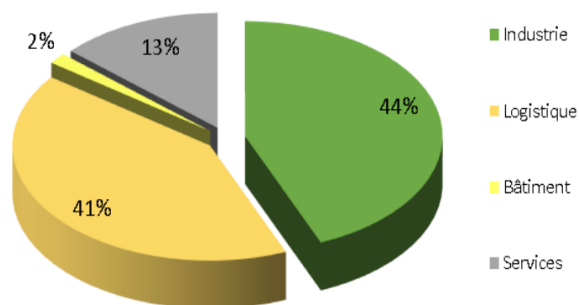
▲ ... et qui continue de créer des emplois pérennes

Une dynamique forte qui se traduit directement par la croissance des effectifs sur le Parc. Sur l'année 2016, **67 entreprises ont augmenté leurs effectifs, 56 les ont maintenus. Le Parc a atteint ainsi un total de 6 106 emplois**, une progression de 49% depuis 2008 !

Répartition des effectifs par type de contrats au 31/12/2016



Répartition des effectifs CDI 2016 par secteur d'activité

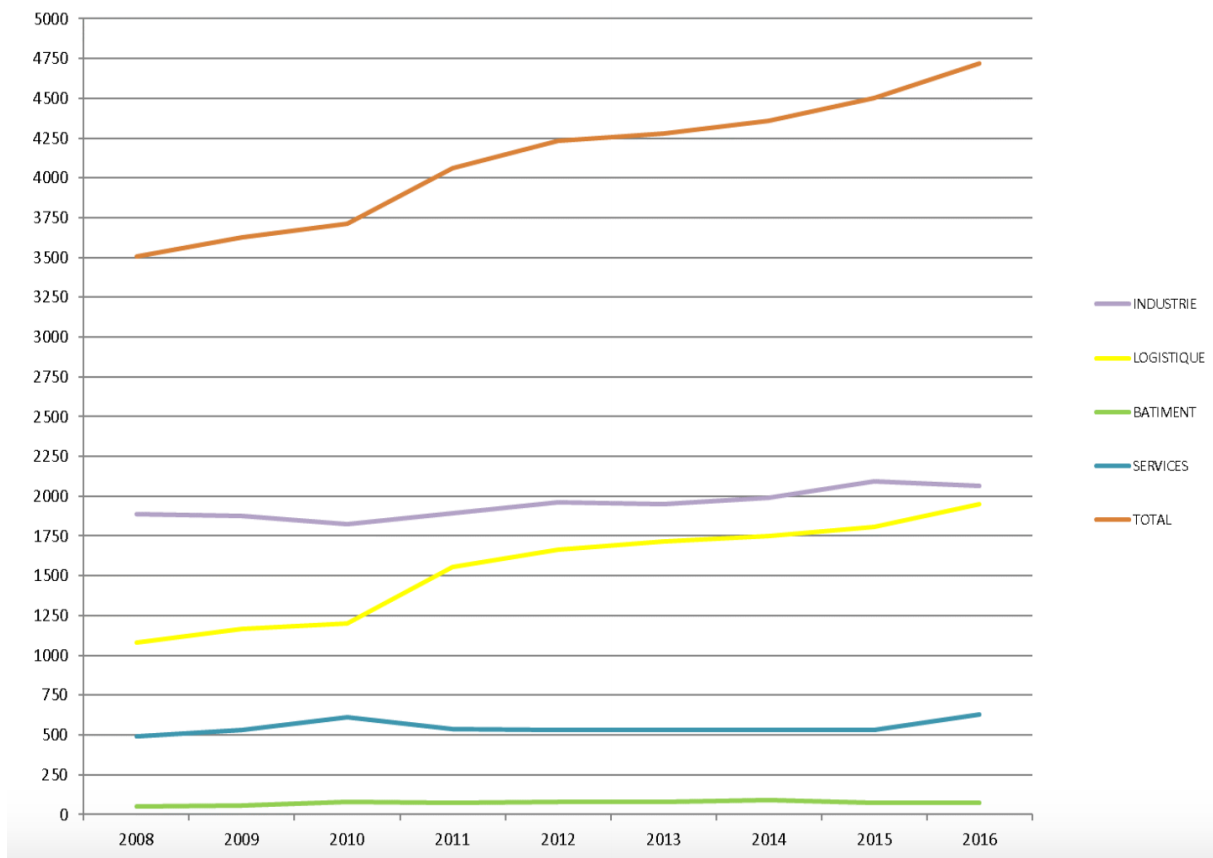




▲ L'industrie, premier pourvoyeur d'emplois sur le Parc

Représentant 2064 CDI, soit 44% des effectifs en CDI du Parc en 2016, **le secteur industriel conserve sa position de premier pourvoyeur d'emploi sur le Parc**. Toutefois, les entreprises de services et de logistique ont vu une forte progression dans leurs effectifs : + 148 CDI pour le secteur de la logistique et + 99 CDI pour le secteur des services.

Evolution de l'effectif CDI



▲ Une dynamique qui devrait être intensifiée en 2017

Une progression qui devrait se poursuivre en 2017, alors que plusieurs chantiers d'envergure sont en cours (Sonepar, K-Line, Nuncas, Lactalis, Sofrilog...). **En complément de l'année écoulée, ce sont environ 1000 emplois annoncés par les différents projets en cours**



LES CHIFFRES CLÉS 2016

- ▲ **6 106 emplois fin 2016**
- ▲ **459 emplois supplémentaires en 2016 (+49% depuis 2008)**
- ▲ **218 emplois CDI supplémentaires en 2016 (+34% depuis 2008)**
- ▲ **16 nouvelles implantations en 2016**

--

A propos du Parc Industriel de la Plaine de l'Ain (PIPA)

Fort de sa certification Iso 14001, de l'enregistrement EMAS (Eco Management and Audit Scheme) et plus récemment de la reconnaissance du label LUCIE (ISO 26000), le Syndicat Mixte du Parc Industriel de la Plaine de l'Ain (SMPIPA) a fait de ce Parc une référence à l'échelle européenne en matière de gestion environnementale et sociétale.

Le Parc accueille 168 entreprises et plus de 6 100 emplois sur près de 1000 hectares, dont 290 sont déjà viabilisés et prêts à accueillir de nouvelles entreprises.

Situé à proximité immédiate de l'agglomération lyonnaise, le PIPA entend pérenniser son développement économique autour d'une politique durable qui vise à concilier activité industrielle et responsabilité sociétale et environnementale.

Pour plus d'informations, rendez-vous sur www.plainedelain.fr

Contacts presse :

Parc Industriel de la Plaine de l'Ain
Edwige Klein
04 74 46 54 16
edwige.klein@plainedelain.fr

TBWA\CORPORATE
Tiffany Allenet
04 37 47 36 26
tiffany.allenet@tbwa-corporate.com