



Le Parc Industriel de la Plaine de l'Ain accueille toujours plus de CDI

L'enquête annuelle du SMPIPA dresse un tableau précis de l'emploi au sein du Parc et met en exergue l'arrivée de nouvelles entreprises, reflet de l'attractivité du PIPA. Entre 2014 et 2015, les effectifs sur le PIPA ont évolué avec 141 CDI supplémentaires. Quelles sont les recettes de ce territoire où l'emploi ne manque pas ?

▲ L'attractivité territoriale, atout majeur du Parc

Installé aux portes de l'agglomération lyonnaise, le Parc Industriel de la Plaine de l'Ain se situe à deux heures des principaux centres économiques européens, grâce à un réseau autoroutier de premier ordre et à sa proximité avec l'aéroport international de Lyon Saint-Exupéry et de sa gare TGV.

Cet emplacement géostratégique explique notamment l'arrivée de **15 nouvelles entreprises** au sein du PIPA en 2015.

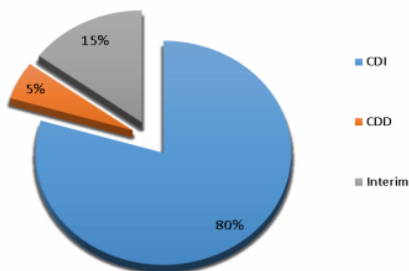
▲ Un contexte opportun pour l'emploi

Sur le Parc Industriel de la Plaine de l'Ain, ce sont les emplois pérennes qui priment. On compte ainsi 80% de CDI fin 2015 et une augmentation de plus de 28%, soit environ 1000 nouveaux CDI accueillis sur le Parc depuis 2008.

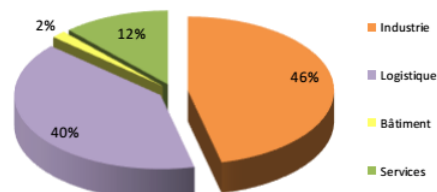
LES CHIFFRES

- ▲ **5 647 emplois fin 2015**
- ▲ **Près de 1000 CDI supplémentaires depuis 2008**
- ▲ **15 nouvelles implantations en 2015**
- ▲ **141 emplois CDI supplémentaires en 2015**

Répartition des effectifs par type de contrats au 31/12/2015



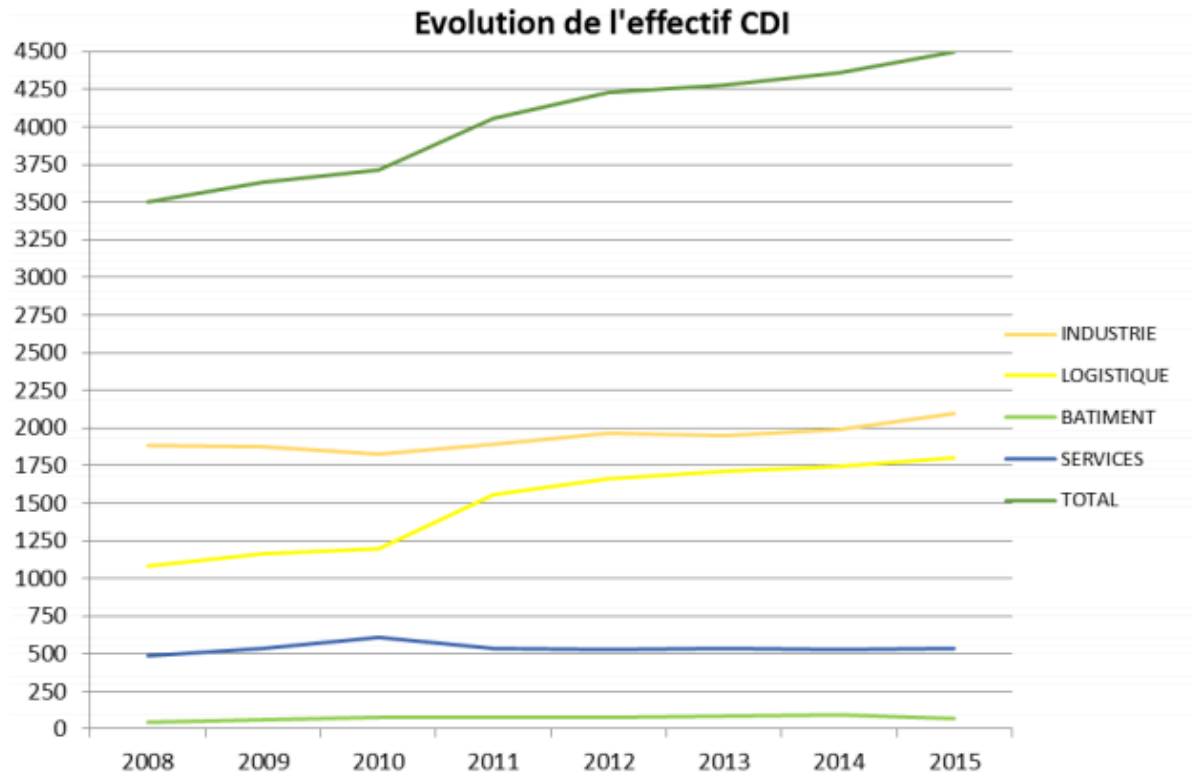
Répartition des effectifs CDI 2015 par secteur d'activité





▲ L'industrie, premier pourvoyeur d'emplois

L'industrie, qui représente 46% des effectifs en CDI du Parc, poursuit sa croissance positive avec une augmentation de **10% depuis 2008**. Le secteur industriel conserve ainsi sa position de premier pourvoyeur d'emploi sur le Parc, suivi par le secteur de la logistique.



A propos du Parc Industriel de la Plaine de l'Ain (PIPA)

Fort de sa certification Iso 14001, de l'enregistrement EMAS (Eco Management and Audit Scheme) et plus récemment de la reconnaissance du label LUCIE (ISO 26000), le Syndicat Mixte du Parc Industriel de la Plaine de l'Ain (SMPIPA) a fait de ce Parc une référence à l'échelle européenne en matière de gestion environnementale et sociétale.

Le Parc accueille 152 entreprises et plus de 5 600 emplois sur ses 900 hectares, dont 290 sont déjà viabilisés et prêts à accueillir de nouvelles entreprises.

Situé à proximité immédiate de l'agglomération lyonnaise, le PIPA entend pérenniser son développement économique autour d'une politique durable qui vise à concilier activité industrielle et responsabilité sociétale et environnementale.

Pour plus d'informations, rendez-vous sur www.plainedelain.fr

Contacts presse :

Parc Industriel de la Plaine de l'Ain
Edwige Klein
04 74 46 54 16
edwige.klein@plainedelain.fr

TBWA\CORPORATE
Émilie Sotton
04 37 47 36 26
emilie.sotton@tbwa-corporate.com