



SUR LE PARC INDUSTRIEL DE LA PLAINE DE L'AIN, L'EMPLOI PROGRESSE MALGRÉ LA CRISE

Où en est l'emploi sur le Parc industriel de la Plaine de l'Ain ? Photographie de l'état de santé des entreprises qui composent le Parc et reflet du dynamisme du territoire, l'enquête annuelle du SMPIPA fait le point sur la progression de l'emploi sur le Parc.

En 2014, le Parc enregistre sa 9^e année consécutive de croissance de ses effectifs, atteignant 5 904 emplois (+ 9,13% sur l'année). Alors que la conjoncture nationale reste difficile, quels sont les moteurs de croissance du Parc ?

▲ Un Parc accueillant et diversifié

En 2014, 12 nouvelles entreprises ont choisi le PIPA pour s'implanter, générant 72 emplois supplémentaires. Elles sont aujourd'hui 142 à être installées sur le Parc, chiffre en hausse depuis plusieurs années. Les secteurs les plus fortement représentés sur le Parc restent **l'industrie et la logistique, suivis par les services et le bâtiment.**

▲ Un dynamisme propice à l'emploi

En 2014, **75% des entreprises du Parc ont au moins maintenu leurs effectifs** et **40% les ont augmentés.** Sur le Parc, les emplois durables sont largement majoritaires. Ainsi près de **74% des effectifs sont en CDI à fin 2014.** L'industrie reste leader et premier pourvoyeur d'emplois stables sur le Parc.

LES CHIFFRES

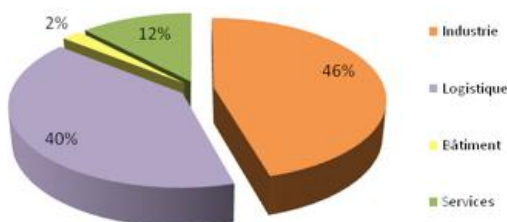
▲ **5 904 emplois sur le PIPA à fin 2014**

▲ **+ 36,4% depuis 2008**

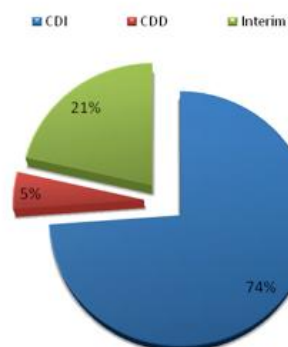
▲ **Près de 1600 postes créés en 6 ans de crise.**

▲ **12 nouvelles implantations en 2014**

Répartition des effectifs CDI 2014
par secteur d'activité



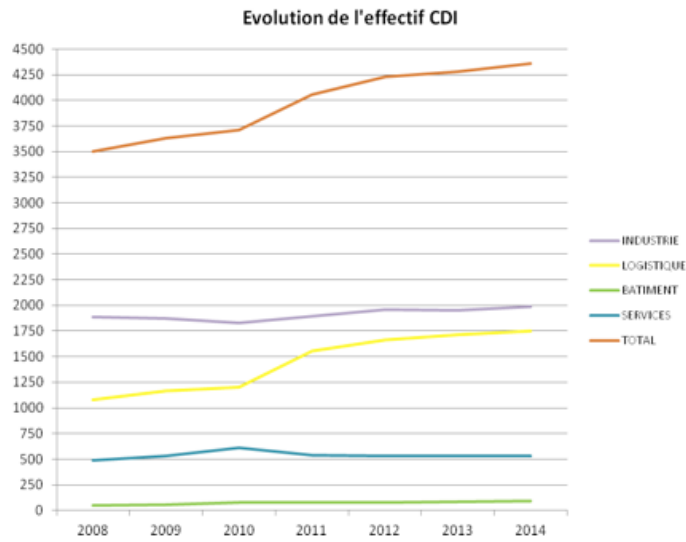
Répartition des effectifs par type de contrats
à la fin 2014





▲ L'emploi, tiré par la logistique

Si l'industrie reste le premier secteur en termes d'emploi, **la logistique montre la plus forte progression. Depuis 2008, ses effectifs en CDI ont cru de 61,55%.**



Porté par le e-commerce, **le secteur de la logistique est en pleine croissance et s'adapte aux nouveaux besoins du marché.** Flexibles par essence, les entreprises du secteur ont recours, plus que les autres secteurs, aux missions courtes et à des emplois plus flexibles. **Cette poussée explique une grande part de l'augmentation globale de 9,13 % de l'emploi sur le Parc, dont 1,9% pour les CDI.**

A propos du Parc Industriel de la Plaine de l'Ain (PIPA)

Fort de sa certification Iso 14001, de l'enregistrement EMAS (Eco Management and Audit Scheme) et plus récemment de la reconnaissance du label LUCIE (ISO 26000), le Syndicat Mixte du Parc Industriel de la Plaine de l'Ain (SMPIPA) a fait de ce Parc une référence à l'échelle européenne en matière de gestion environnementale et sociétale.

Le Parc accueille 142 entreprises et plus de 5 000 emplois sur ses 900 hectares, dont 340 sont déjà viabilisés et prêts à accueillir de nouvelles entreprises.

Situé à proximité immédiate de l'agglomération lyonnaise, le PIPA entend pérenniser son développement économique autour d'une politique durable qui vise à concilier activité industrielle et responsabilité sociétale et environnementale.

Pour plus d'informations, rendez-vous sur www.plainedelain.fr

Contacts presse :

Parc Industriel de la Plaine de l'Ain
Benoît Samarcq
04 74 46 54 16
benoit.samarcq@plainedelain.fr

TBWA\CORPORATE
Léa Manuel
04 37 47 36 29
lea.manuel@tbwa-corporate.com